



04107, м. Київ, вул. Половецька, 16/5  
факс: (044) 489-77-27  
тел.: (050) 475-43-50  
+38 (063) 853-32-54  
+38 (098) 764-42-24  
Код ЄДРПОУ 31719648  
e-mail: [auditinform2001@ukr.net](mailto:auditinform2001@ukr.net)  
[www.audit-inform.auditorov.com](http://www.audit-inform.auditorov.com)

**ПРИВАТНЕ ПІДПРИЄМСТВО «АУДИТОРСЬКА ФІРМА «АУДИТ-ІНФОРМ»**

*Свідоцтво про внесення до Реєстру аудиторських фірм та аудиторів №2905 від 23.04.2002р.*

**ЗВІТ НЕЗАЛЕЖНОГО АУДИТОРА**  
**щодо фінансової звітності**  
**ТОВАРИСТВА З ОБМЕЖЕНОЮ ВІПОВІДАЛЬНІСТЮ**  
**«КОМБІНАТ БАРАНКОВИХ ВИРОБІВ»**  
**станом на 31 грудня 2020 року**

м. Київ

2021 рік

# **ЗВІТ НЕЗАЛЕЖНОГО АУДИТОРА**

щодо фінансової звітності

## **ТОВАРИСТВА З ОБМЕЖЕНОЮ ВІПОВІДАЛЬНІСТЮ**

### **«КОМБІНАТ БАРАНКОВИХ ВИРОБІВ»**

станом на 31 грудня 2020 року

**Адресат :**

*Звіт незалежного аудитора призначається для Керівництва ТОВАРИСТВА З ОБМЕЖЕНОЮ ВІДПОВІДАЛЬНІСТЮ «КОМБІНАТ БАРАНКОВИХ ВИРОБІВ» та Державної фіскальної служби України.*

#### **ДУМКА ІЗ ЗАСТЕРЕЖЕННЯМ**

Ми провели аудит фінансової звітності ТОВАРИСТВА З ОБМЕЖЕНОЮ ВІДПОВІДАЛЬНІСТЮ «КОМБІНАТ БАРАНКОВИХ ВИРОБІВ» (Код за ЄДРПОУ 39398625; юридична адреса: Україна, 20250, м. Ватутіне, Черкаської обл., вул. Транспортна, буд. 33 (Дата та номер запису в ЄДР України 17.09.2014р. №10261020000015126) (надалі - Товариство), що складається із Балансу (Звіту про фінансовий стан) на 31.12.2020 року, Звіту про фінансові результати (Звіту про сукупний дохід), Звіту про рух грошових коштів (за прямим методом), Звіту про власний капітал за рік, що закінчився зазначеною датою, та Приміток до фінансової звітності, включаючи стислий виклад значущих облікових політик та іншої пояснювальної інформації.

На нашу думку, за винятком можливого впливу питань, описаних в розділі «Основа для думки із застереженням» нашого звіту, фінансова звітність, що додається, відображає достовірно, в усіх суттєвих аспектах фінансовий стан ТОВАРИСТВА З ОБМЕЖЕНОЮ ВІДПОВІДАЛЬНІСТЮ «КОМБІНАТ БАРАНКОВИХ ВИРОБІВ» на 31 грудня 2020 р., та його фінансові результати і грошові потоки за рік, що закінчився зазначеною датою, відповідно до національних Положень (Стандартів) бухгалтерського обліку України (далі - П(С)БО) та відповідає вимогам Закону України «Про бухгалтерський облік та фінансову звітність в Україні» від 16.07.1999 р. № 996-XIV щодо складання фінансової звітності.

#### **ОСНОВА ДЛЯ ДУМКИ ІЗ ЗАСТЕРЕЖЕННЯМ**

Ми провели аудит відповідно до вимог міжнародних стандартів аудиту («МСА» видання 2016-2017 р.р.), прийнятих в якості національних стандартів аудиту рішенням Аудиторської палати України № 361 від 08.06.2018 року.

Складання аудиторського висновку щодо повного комплексу фінансової звітності регламентується МСА №700 «Формулювання думки та складання звіту щодо фінансової звітності», МСА №701 «Повідомлення інформації з ключових питань аудиту в звіті незалежного аудитора», МСА №705 «Модифікації думки у звіті незалежного аудитора», МСА №706 «Пояснювальні параграфи та параграфи з інших питань у звіті незалежного аудитора».

Нашу відповідальність згідно з цими стандартами викладено в розділі «Відповідальність аудитора за аудит фінансової звітності» нашого звіту. Ми є незалежними по відношенню до ТОВ «КОМБІНАТ БАРАНКОВИХ ВИРОБІВ» згідно з Кодексом Етики Професійних Бухгалтерів Ради з міжнародних стандартів етики для бухгалтерів (надалі - Кодекс РМСЕБ) та етичними вимогами, застосованими в Україні до нашого аудиту фінансової звітності, а також виконали інші обов'язки з етики відповідно

до цих вимог та Кодексу РМСЕБ. Ми вважаємо, що отримані нами аудиторські докази є достатніми і прийнятними для використання їх як основи для нашої думки із застереженням.

Відповідно до П(С)БО 28 "Зменшення корисності активів", однією з ознак, що свідчить про зменшення корисності активу, є зміни зі значним негативним впливом на господарюючий суб'єкт у технологічному, ринковому, економічному або правовому оточенні, в якому діє суб'єкт господарювання, чи на ринку, для якого призначений актив. ТОВ «КОМБІНАТ БАРАНКОВИХ ВИРОБІВ» не здійснило оцінку можливих сум втрат від зменшення корисності основних засобів, загальна вартість яких складає 4 565 тис.грн., що були придбані в березні 2018 р. та не введені в експлуатацію станом на 31.12.2020 р.

Факт відсутності використання у господарській діяльності необоротних активів більше двох років поспіль може свідчити про зменшення корисності і потребує аналізу оцінки таких активів. Ми не отримали прийнятні аудиторські докази в достатньому обсязі щодо оцінок управлінського персоналу з визначення зменшення корисності активів, внаслідок чого ми не мали змоги розрахувати суми коригувань, які були би необхідні у разі дотримання Товариством вимог П(С)БО 28 «Зменшення корисності активів» та визначити чи є потреба в будь-яких коригуваннях цих сум у фінансовій звітності.

Вплив цього питання на фінансову звітність не визначено. Сума може бути суттєвою, але не всеохоплюючою для фінансової звітності ТОВ «КОМБІНАТ БАРАНКОВИХ ВИРОБІВ». Аудитор вважає за доцільне висловити думку із застереженням щодо цієї фінансової звітності.

### **Суттєва невизначеність, що стосується безперервності діяльності**

Несприятливе зовнішнє середовище в країні в умовах складної політичної ситуації, а також світової кризи у зв'язку зі спалахом захворювання COVID-19 через вірус SARS-COV-2 призвів до введення карантину та різного типу обмежень пересування на території багатьох країн, включаючи найпотужніші економіки світу.

Це, у свою чергу, призвело до скорочення активності у певних секторах економіки (особливо у сфері надання послуг), знизило попит на певні товари та послуги та збільшило ризики сповільнення економічного зростання та рецесії у ключових економіках світу зі всіма негативними наслідками.

Управлінський персонал оцінив безперервну діяльність на наступні 12 місяців з врахуванням поточної економічної невизначеності та нестабільності ринку, спричинені спалахом COVID -19. З огляду на галузь діяльності та регіон ведення діяльності були переглянуті прогнози та бюджети на 2021 рік, враховуючи різні сценарії, у тому числі обґрунтовано ймовірний сценарій погіршення ситуації. Управлінський персонал дійшов висновку, що взмозі виконувати свої фінансові зобов'язання та має достатньо коштів на покриття короткострокових господарських потреб. Розробляється план додаткових дій для генерації грошових потоків, ведуться перемовини з кредиторами щодо відстрочки термінів сплати зобов'язань.

Попит на продукцію, що реалізує компанія не знизився, порушення логістичних процесів не відбувалося, ланцюги поставок не порушено, дефіцит робочої сили відсутній, зниження економічної активності не відбулося, вплив карантину та обмеження у роботі транспорту не істотний, перегляд резерву сумнівних боргів є недоцільним, принаймні у першому півріччі 2021 року. Юридична та економічна служба Товариства провела аналіз діючих договорів та не виявила обтяжливих контрактів, які б вимагали створення додаткових резервів.

За прогнозами ВОЗ на кінець 2021 року - початок 2022 року темпи поширення COVID-19 у світі будуть знижуватися. Проведення ефективної вакцинації у найближчому

майбутньому призведе до зниження кількості захворювань у країні нижче епідеміологічного порогу, перегляду обмежувальних заходів для бізнесу та перспектив для стабілізації економіки як глобальної так і локальної.

Управлінський персонал слідкує за прогнозами Національного банку України та міжнародних організацій щодо тривалості та серйозності впливу COVID-19 та оперативно реагує на поставлені виклики.

Відповідно до постанови Кабінету Міністрів України від 11 березня 2020 р. №211 «Про запобігання поширенню на території України гострої респіраторної хвороби COVID-19, спричиненої коронавірусом SARS-CoV-2», Товариство віднесено до категорії дозволеної діяльності під час карантинних заходів, а саме виробництво продуктів харчування.

Ми звертаємо увагу на те, що Товариством з 2016 р. по 2018 р. отримані суттєві збитки, які були понесені у зв'язку з початком виробництва нових видів продукції. За 2019 рік отриманий прибуток 26 870 тис. грн. та за 2020 рік отриманий прибуток 1 310 тис. грн. Таким чином, непокритий збиток на 31.12.2020 р. зменшився та склав 183 632 тис. грн. Вартість чистих активів Товариства на кінець звітного періоду складає від'ємне значення 183 482 тис. грн. Ці події вказують, що може існувати суттєва невизначеність, яка може поставити під значний сумнів здатність Товариства продовжувати свою діяльність на безперервній основі.

На момент затвердження фінансової звітності, не зважаючи на від'ємні чисті активи станом на 31.12.2020 р, управлінський персонал вважає, що Товариство здатне продовжувати свою діяльність на безперервній основі.

Подальше значне погіршення економічної загальнодержавної ситуації може суттєво вплинути на подальшу діяльність Товариства та на його фінансові результати, і наразі цей вплив неможливо достовірно оцінити.

## **КЛЮЧОВІ ПИТАННЯ АУДИТУ**

Ключові питання аудиту – це питання, які на наше професійне судження, були найбільш значущими під час нашого аудиту фінансової звітності за поточний період. Крім питань, викладених в розділі «Основа для думки із застереженням» та у розділі «Суттєва невизначеність, що стосується безперервності діяльності» нашого звіту, ми визначили, що немає інших ключових питань аудиту, інформацію щодо яких слід повідомити в нашому висновку.

## **ІНША ІНФОРМАЦІЯ**

Наша думка про фінансову звітність не поширюється на іншу інформацію, і ми не будемо надавати впевненість у будь-якій формі щодо даної інформації. Керівництво несе відповідальність за іншу інформацію.

У зв'язку з проведенням нами аудиту фінансової звітності наш обов'язок полягає в ознайомленні з іншою інформацією і розгляді при цьому питання, чи є суттєві невідповідності між іншою інформацією та фінансовою звітністю або нашими знаннями, отриманими в ході аудиту, і чи не містить інша інформація інших можливих істотних спотворень.

### **Узгодженість звіту про управління з фінансовою звітністю**

Управлінський персонал несе відповідальність щодо Звіту про управління за 2020 рік. Наша думка щодо фінансової звітності не поширюється на Звіт про управління за 2020 рік.

Згідно з Законом України «Про аудит фінансової звітності та аудиторську діяльність» від 21.12.2017 р. № 2258-VIII, ми повинні узгодити Звіт про управління Товариства за 2020 рік, який складається відповідно до вимог Закону України «Про бухгалтерський облік та фінансову звітність в Україні» від 16.07.1999 р. № 996-XIV, з фінансовою звітністю за звітний період. Ми повинні повідомити про наявність суттєвих викривлень в Звіті про управління та їх характер на підставі виконаної нами роботи. Ми не виявили таких фактів, які потрібно було б включити до звіту.

На підставі роботи, виконаної в ході нашого аудиту, на нашу думку, Звіт про управління за 2020 рік складено у всіх суттєвих аспектах у відповідності до Закону України «Про бухгалтерський облік та фінансову звітність в Україні» та відповідає вимогам, викладеним в Методичних рекомендаціях зі складання Звіту про управління, затверджених наказом Міністерства фінансів України 07.12.2018р. № 982, а наведена в ньому інформація узгоджується з фінансовою звітністю Товариства.

*Ми ознайомилися з інформацією, що представлена у Звіті про управління та при цьому розглянули, чи існує суттєва невідповідність між Звітом з управління та фінансовою звітністю або чи цей Звіт з управління виглядає таким, що містить суттєве викривлення. На основі проведених нами аудиторських процедур, ми доходимо висновку, що фінансова та нефінансова інформація, що наведена в Звіті про управління та у фінансовій звітності Товариства за рік, що закінчився 31 грудня 2020 року, не протирічить одна одній.*

#### **Відповідальність управлінського персоналу за фінансову звітність**

Управлінський персонал несе відповідальність за складання і достовірне подання фінансової звітності відповідно до П(С)БО та Закону України «Про бухгалтерський облік та фінансову звітність в Україні» № 996-XIV та за таку систему внутрішнього контролю, яку управлінський персонал визначає потрібною для того, щоб забезпечити складання фінансової звітності, що не містить суттєвих викривлень внаслідок шахрайства або помилки.

При складанні фінансової звітності управлінський персонал несе відповідальність за оцінку здатності Товариства продовжувати свою діяльність на безперервній основі, розкриваючи, де це застосовно, питання, що стосуються безперервності діяльності, та використовуючи припущення про безперервність діяльності як основи для бухгалтерського обліку, крім випадків, якщо управлінський персонал або планує ліквідувати Товариство чи припинити діяльність або не має інших реальних альтернатив цьому.

Ті, кого наділено найвищими повноваженнями, несуть відповідальність за нагляд за процесом фінансового звітування Товариства.

#### **Відповідальність аудитора за аудит фінансової звітності**

Нашими цілями є отримання обґрунтованої впевненості, що фінансова звітність в цілому не містить суттєвого викривлення внаслідок шахрайства або помилки, та випуск звіту аудитора, що містить нашу думку. Обґрунтована впевненість є високим рівнем впевненості, проте не гарантує, що аудит, проведений відповідно до МСА, завжди виявить суттєве викривлення, коли воно існує. Викривлення можуть бути результатом шахрайства або помилки; вони вважаються суттєвими, якщо окремо або в сукупності, як обґрунтовано

очікується, вони можуть впливати на економічні рішення користувачів, що приймаються на основі цієї фінансової звітності.

Виконуючи аудит відповідно до Закону України «Про аудит фінансової звітності та аудиторську діяльність» та МСА (видання 2016-2017 р.р.) в якості національних стандартів аудиту рішенням Аудиторської палати України № 361 від 08.06.2018 року, ми використовуємо професійне судження та професійний скептицизм протягом всього завдання з аудиту. Окрім того, ми:

- ідентифікуємо та визначаємо ризики суттєвого викривлення фінансової звітності внаслідок шахрайства чи помилки, розробляємо та виконуємо аудиторські процедури у відповідь на ці ризики, та отримуємо аудиторські докази, що є достатніми та прийнятними для використання їх як основи для нашої думки. Ризик не виявлення суттєвого викривлення внаслідок шахрайства є вищим, ніж для викривлення внаслідок помилки, оскільки шахрайство може включати змову, підробку, навмисні пропуски, невірні твердження або нехтування заходами внутрішнього контролю;
- отримуємо розуміння заходів внутрішнього контролю, що стосуються аудиту, для розробки аудиторських процедур, які б відповідали обставинам, а не для висловлення думки щодо ефективності системи внутрішнього контролю Товариства;
- оцінюємо прийнятність застосованих облікових політик та обґрунтованість облікових оцінок та відповідного розкриття інформації, зроблених управлінським персоналом;
- доходимо висновку щодо прийнятності використання управлінським персоналом припущення про безперервність діяльності як основи для бухгалтерського обліку та, на основі отриманих аудиторських доказів, доходимо висновку, чи існує суттєва невизначеність щодо подій або умов, які поставили б під значний сумнів здатність Товариства продовжувати безперервну діяльність. Якщо ми доходимо висновку щодо існування такої суттєвої невизначеності, ми повинні привернути увагу в своєму звіті аудитора до відповідного розкриття інформації у фінансовій звітності або, якщо такі розкриття інформації є неналежними, модифікувати свою думку. Наші висновки ґрунтуються на аудиторських доказах, отриманих до дати нашого звіту аудитора. Тим не менш, майбутні події або умови можуть примусити Товариство припинити свою діяльність на безперервній основі;
- оцінюємо загальне подання, структуру та зміст фінансової звітності включно з розкриттями інформації, а також те, чи показує фінансова звітність операції та події, що покладені в основу її складання, так, щоб досягти достовірного подання.

Ми повідомляємо тим, кого наділено найвищими повноваженнями, інформацію про запланований обсяг і час проведення аудиту та суттєві аудиторські результати, включаючи будь-які значні недоліки системи внутрішнього контролю, виявлені нами під час аудиту.

Ми також надаємо тим, кого наділено найвищим повноваженнями, твердження, що ми виконали відповідні етичні вимоги щодо незалежності, та повідомляємо їм про всі

стосунки й інші питання, які могли б обґрунтовано вважатись такими, що впливають на нашу незалежність, а також, де це застосовно, щодо відповідних застережних заходів.

З переліку всіх питань, інформація щодо яких надавалась тим, кого наділено найвищими повноваженнями, ми визначили ті, що мали найбільше значення під час аудиту фінансової звітності поточного періоду, тобто ті, які є ключовими питаннями аудиту. Ми описуємо ці питання в своєму звіті аудитора, крім випадків, якщо законодавчим або регуляторним актом заборонено публічне розкриття такого питання, або якщо за вкрай виняткових обставин ми визначаємо, що таке питання не слід висвітлювати в нашому звіті, оскільки негативні наслідки такого висвітлення можуть очікувано переважити його корисність для інтересів громадськості.

#### Основні відомості про суб'єкта аудиторської діяльності, що провів аудит:

Назва аудиторської фірми	ПП «АФ «АУДИТ-ІНФОРМ»
Ідентифікаційний код	31719648
Номер реєстру Суб'єкту аудиторської діяльності для здійснення обов'язкового аудиту Номер, дата видачі свідоцтва про внесення до Реєстру суб'єктів, які можуть здійснювати Аудиторську діяльність	<b>ТРЕТІЙ</b> Свідоцтво № 2905 видане Аудиторською палатою України 23.04.2002 р.
Номер, дата видачі свідоцтва про відповідність системи контролю якості	Свідоцтво видане Аудиторською палатою України рішення АПУ № 339/3 від 23.02.2017 р. термін дії: до 23.12.2022 р.

Партнером із завдання з аудиту, результатом якого є цей звіт незалежного аудитора, є: Непомняща Надія Харлампівна.

Партнер із завдання з аудиту  
(Номер реєстрації аудитора в Реєстрі аудиторів та суб'єктів аудиторської діяльності № 101609)

Н.Х. Непомняща

Директор  
ПП «АФ «Аудит – Інформ»  
(Номер реєстрації аудитора в Реєстрі аудиторів та суб'єктів аудиторської діяльності № 10017719648)



С.Б. Шевлякова

04107, м. Київ,  
вул. Половецька, буд. 16, оф. 5

21 травня 2021 року

**ДОКУМЕНТ ОДИННАТО**

Підприємство Товариство з обмеженою відповідальністю "КОМБІНАТ БАРАНКОВИХ ВИРОБІВ"  
 Територія ЧЕРКАСЬКА  
 Організаційно-правова форма господарювання Товариство з обмеженою відповідальністю  
 Вид економічної діяльності Виробництво хліба та хлібобулочних виробів; виробництво борошняних кондитерських виробів, тортів і тістечок нетривалого зберігання  
 Середня кількість працівників 1 258  
 Адреса, телефон 20251 Черкаська обл., м. Ватутіне, вул. Транспортна 33, 63031  
 Одиниця виміру: тис. грн. без десяткового знака (окрім розділу IV Звіту про фінансові результати (Звіту про сукупний дохід) (форма №2), грошові показники якого наводяться в гривнях з копійками)  
 Складено (зробити позначку "v" у відповідній клітинці):  
 за положеннями (стандартами) бухгалтерського обліку  
 за міжнародними стандартами фінансової звітності

Дата (рік, місяць, день)	2021	01	01
за ЄДРПОУ	39398625		
за КОАТУУ	7110200000		
за КОПФГ	240		
за КВЕД	10.71		

V

**Баланс (Звіт про фінансовий стан)**  
на **31 грудня 2020** р.

Форма №1 Код за ДКУД **1801001**

А К Т И В	Код рядка	На початок звітного періоду	На кінець звітного періоду
1	2	3	4
<b>I. Необоротні активи</b>			
Нематеріальні активи	1000	391	225
первісна вартість	1001	896	807
накопичена амортизація	1002	505	582
Незавершені капітальні інвестиції	1005	4 676	4 572
Основні засоби	1010	115 460	102 638
первісна вартість	1011	148 483	149 288
знос	1012	33 023	46 650
Інвестиційна нерухомість	1015	-	-
Первісна вартість інвестиційної нерухомості	1016	-	-
Знос інвестиційної нерухомості	1017	-	-
Довгострокові біологічні активи	1020	-	-
Первісна вартість довгострокових біологічних активів	1021	-	-
Накопичена амортизація довгострокових біологічних активів	1022	-	-
Довгострокові фінансові інвестиції: які обліковуються за методом участі в капіталі інших підприємств	1030	-	-
інші фінансові інвестиції	1035	-	-
Довгострокова дебіторська заборгованість	1040	214	210
Відстрочені податкові активи	1045	-	-
Гудвіл	1050	-	-
Відстрочені аквізиційні витрати	1060	-	-
Залишок коштів у централізованих страхових резервних фондах	1065	-	-
Інші необоротні активи	1090	-	-
<b>Усього за розділом I</b>	<b>1095</b>	<b>120 741</b>	<b>107 645</b>
<b>II. Оборотні активи</b>			
Запаси	1100	13 488	15 450
Виробничі запаси	1101	11 067	12 512
Незавершене виробництво	1102	83	135
Готова продукція	1103	2 253	2 718
Товари	1104	85	85
Поточні біологічні активи	1110	-	-
Депозити перестраховування	1115	-	-
Векселі одержані	1120	-	-
Дебіторська заборгованість за продукцію, товари, роботи, послуги	1125	17 753	20 388
Дебіторська заборгованість за розрахунками: за виданими авансами	1130	1 535	947
з бюджетом	1135	890	-
у тому числі з податку на прибуток	1136	-	-
Дебіторська заборгованість за розрахунками з нарахованих доходів	1140	-	-
Дебіторська заборгованість за розрахунками із внутрішніх розрахунків	1145	-	-
Інша поточна дебіторська заборгованість	1155	574	253
Поточні фінансові інвестиції	1160	-	-
Гроші та їх еквіваленти	1165	1 472	5 234
Готівка	1166	15	16
Рахунки в банках	1167	1 457	5 218
Витрати майбутніх періодів	1170	17 396	14 522
Частка перестраховика у страхових резервах	1180	-	-
у тому числі в: резервах довгострокових зобов'язань	1181	-	-
резервах збитків або резервах належних виплат	1182	-	-

резервах незароблених премій	1183	-	-
інших страхових резервах	1184	-	-
Інші оборотні активи	1190	271	199
<b>Усього за розділом II</b>	<b>1195</b>	<b>53 379</b>	<b>56 993</b>
<b>III. Необоротні активи, утримувані для продажу, та групи вибуття</b>	<b>1200</b>	-	-
<b>Баланс</b>	<b>1300</b>	<b>174 120</b>	<b>164 638</b>

Пасив	Код рядка	На початок звітного періоду	На кінець звітного періоду
1	2	3	4
<b>I. Власний капітал</b>			
Зареєстрований (пайовий) капітал	1400	150	150
Внески до незареєстрованого статутного капіталу	1401	-	-
Капітал у дооцінках	1405	-	-
Додатковий капітал	1410	-	-
Емісійний дохід	1411	-	-
Накопичені курсові різниці	1412	-	-
Резервний капітал	1415	-	-
Нерозподілений прибуток (непокритий збиток)	1420	(184 942)	(183 632)
Неоплачений капітал	1425	( - )	( - )
Вилучений капітал	1430	( - )	( - )
Інші резерви	1435	-	-
<b>Усього за розділом I</b>	<b>1495</b>	<b>(184 792)</b>	<b>(183 482)</b>
<b>II. Довгострокові зобов'язання і забезпечення</b>			
Відстрочені податкові зобов'язання	1500	-	-
Пенсійні зобов'язання	1505	-	-
Довгострокові кредити банків	1510	-	-
Інші довгострокові зобов'язання	1515	-	-
Довгострокові забезпечення	1520	-	-
Довгострокові забезпечення витрат персоналу	1521	-	-
Цільове фінансування	1525	-	-
Благодійна допомога	1526	-	-
Страхові резерви	1530	-	-
у тому числі:	1531	-	-
резерв довгострокових зобов'язань			
резерв збитків або резерв належних виплат	1532	-	-
резерв незароблених премій	1533	-	-
інші страхові резерви	1534	-	-
Інвестиційні контракти	1535	-	-
Призовий фонд	1540	-	-
Резерв на виплату джек-поту	1545	-	-
<b>Усього за розділом II</b>	<b>1595</b>	-	-
<b>III. Поточні зобов'язання і забезпечення</b>			
Короткострокові кредити банків	1600	-	-
Векселі видані	1605	-	-
Поточна кредиторська заборгованість за:			
довгостроковими зобов'язаннями	1610	-	-
товари, роботи, послуги	1615	6 645	7 437
розрахунками з бюджетом	1620	372	696
у тому числі з податку на прибуток	1621	-	-
розрахунками зі страхування	1625	406	507
розрахунками з оплати праці	1630	1 649	1 936
Поточна кредиторська заборгованість за одержаними авансами	1635	373	1 383
Поточна кредиторська заборгованість за розрахунками з учасниками	1640	-	-
Поточна кредиторська заборгованість із внутрішніх розрахунків	1645	-	-
Поточна кредиторська заборгованість за страховою діяльністю	1650	-	-
Поточні забезпечення	1660	1 425	1 283
Доходи майбутніх періодів	1665	-	-
Відстрочені комісійні доходи від перестраховиків	1670	-	-
Інші поточні зобов'язання	1690	348 042	334 878
<b>Усього за розділом III</b>	<b>1695</b>	<b>358 912</b>	<b>348 120</b>
IV. Зобов'язання, пов'язані з необоротними активами, утримуваними для продажу, та групами вибуття	1700	-	-
<b>Усього за розділом IV</b>	<b>1800</b>	-	-
<b>V. Чиста вартість активів недержавного пенсійного фонду</b>	<b>1900</b>	<b>174 120</b>	<b>164 638</b>
<b>Баланс</b>			



ЕП Шабельнік  
Микола  
Володимирович  
ЕП Шкуренко  
Тетяна  
Петрівна



Шабельнік Микола Володимирович

Шкуренко Тетяна Петрівна

<sup>1</sup> Власність Фонду, встановленому центральним органом виконавчої влади, що реалізує державну політику у сфері статистики.

Підприємство Товариство з обмеженою відповідальністю "КОМБІНАТ  
 БАРАНКОВИХ ВИРОБІВ"

Дата (рік, місяць, число) за ЄДРПОУ

КОДИ		
2021	01	01

ДОКУМЕНТ ПРИЙНЯТО

(найменування)


Звіт про фінансові результати (Звіт про сукупний дохід)

за Рік 2020 р.

Форма N2 Код за ДКУД 1801003

I. ФІНАНСОВІ РЕЗУЛЬТАТИ

Стаття	Код рядка	За звітний період	За аналогічний період попереднього року
1	2	3	4
Чистий дохід від реалізації продукції (товарів, робіт, послуг)	2000	128 016	105 844
Чисті зароблені страхові премії	2010	-	-
<i>премії підписані, валова сума</i>	2011	-	-
<i>премії, передані у перестраховання</i>	2012	-	-
<i>зміна резерву незароблених премій, валова сума</i>	2013	-	-
<i>зміна частки перестраховиків у резерві незароблених премій</i>	2014	-	-
Собівартість реалізованої продукції (товарів, робіт, послуг)	2050	( 104 425 )	( 95 471 )
Чисті понесені збитки за страховими виплатами	2070	-	-
<b>Валовий:</b>			
прибуток	2090	23 591	10 373
збиток	2095	( - )	( - )
Дохід (витрати) від зміни у резервах довгострокових зобов'язань	2105	-	-
Дохід (витрати) від зміни інших страхових резервів	2110	-	-
<i>зміна інших страхових резервів, валова сума</i>	2111	-	-
<i>зміна частки перестраховиків в інших страхових резервах</i>	2112	-	-
Інші операційні доходи	2120	8 180	46 450
у тому числі:	2121	-	-
<i>дохід від зміни вартості активів, які оцінюються за справедливою вартістю</i>			
<i>дохід від первісного визнання біологічних активів і сільськогосподарської продукції</i>	2122	-	-
<i>дохід від використання коштів, вивільнених від оподаткування</i>	2123	-	-
Адміністративні витрати	2130	( 7 964 )	( 7 071 )
Витрати на збут	2150	( 19 948 )	( 17 693 )
Інші операційні витрати	2180	( 2 670 )	( 5 116 )
у тому числі:	2181	-	-
<i>витрати від зміни вартості активів, які оцінюються за справедливою вартістю</i>			
<i>витрати від первісного визнання біологічних активів і сільськогосподарської продукції</i>	2182	-	-
<b>Фінансовий результат від операційної діяльності:</b>			
прибуток	2190	1 189	26 943
збиток	2195	( - )	( - )
Доход від участі в капіталі	2200	-	-
Інші фінансові доходи	2220	86	67
Інші доходи	2240	41	-
у тому числі:	2241	-	-
<i>дохід від благодійної допомоги</i>			
Фінансові витрати	2250	( - )	( - )
Витрати від участі в капіталі	2255	( - )	( - )
Інші витрати	2270	( 6 )	( 140 )
Прибуток (збиток) від впливу інфляції на монетарні статті	2275	-	-



<b>Фінансовий результат до оподаткування:</b>			
прибуток	2290	1 310	26 870
збиток	2295	( - )	( - )
Витрати (дохід) з податку на прибуток	2300	-	-
Прибуток (збиток) від припиненої діяльності після оподаткування	2305	-	-
<b>Чистий фінансовий результат:</b>			
прибуток	2350	1 310	26 870
збиток	2355	( - )	( - )

**II. СУКУПНИЙ ДОХІД**


Стаття	Код рядка	За звітний період	За аналогічний період попереднього року
1	2	3	4
Дооцінка (уцінка) необоротних активів	2400	-	-
Дооцінка (уцінка) фінансових інструментів	2405	-	-
Накопичені курсові різниці	2410	-	-
Частка іншого сукупного доходу асоційованих та спільних підприємств	2415	-	-
Інший сукупний дохід	2445	-	-
<b>Інший сукупний дохід до оподаткування</b>	<b>2450</b>	-	-
Податок на прибуток, пов'язаний з іншим сукупним доходом	2455	-	-
<b>Інший сукупний дохід після оподаткування</b>	<b>2460</b>	-	-
<b>Сукупний дохід (сума рядків 2350, 2355 та 2460)</b>	<b>2465</b>	<b>1 310</b>	<b>26 870</b>

**III. ЕЛЕМЕНТИ ОПЕРАЦІЙНИХ ВИТРАТ**

Назва статті	Код рядка	За звітний період	За аналогічний період попереднього року
1	2	3	4
Матеріальні затрати	2500	63 308	56 046
Витрати на оплату праці	2505	26 984	24 170
Відрахування на соціальні заходи	2510	5 526	4 902
Амортизація	2515	13 804	13 920
Інші операційні витрати	2520	25 607	26 311
<b>Разом</b>	<b>2550</b>	<b>135 229</b>	<b>125 349</b>

**IV. РОЗРАХУНОК ПОКАЗНИКІВ ПРИБУТКОВОСТІ АКЦІЙ**

Назва статті	Код рядка	За звітний період	За аналогічний період попереднього року
1	2	3	4
Середньорічна кількість простих акцій	2600	-	-
Скоригована середньорічна кількість простих акцій	2605	-	-
Чистий прибуток (збиток) на одну просту акцію	2610	-	-
Скоригований чистий прибуток (збиток) на одну просту акцію	2615	-	-
Дивіденди на одну просту акцію	2650	-	-



Микола  
Володимирович  
ЕП Шкуренко  
Тетяна  
Петрівна

Шабельнік Микола Володимирович


Шкуренко Тетяна Петрівна

Звіт про рух грошових коштів (за прямим методом)  
за Рік 2020 р.

Форма N3 Код за ДКУД 1801004

Стаття	Код	За звітний період	За аналогічний період попереднього року
1	2	3	4
<b>I. Рух коштів у результаті операційної діяльності</b>			
Надходження від:			
Реалізації продукції (товарів, робіт, послуг)	3000	127 157	104 948
Повернення податків і зборів	3005	-	6 972
у тому числі податку на додану вартість	3006	-	6 972
Цільового фінансування	3010	27	26
Надходження від отримання субсидій, дотацій	3011	-	-
Надходження авансів від покупців і замовників	3015	18 833	10 552
Надходження від повернення авансів	3020	6	273
Надходження від відсотків за залишками коштів на поточних рахунках	3025	2	7
Надходження від боржників неустойки (штрафів, пені)	3035	-	-
Надходження від операційної оренди	3040	-	-
Надходження від отримання роялті, авторських винагород	3045	-	-
Надходження від страхових премій	3050	-	-
Надходження фінансових установ від повернення позик	3055	-	-
Інші надходження	3095	1 283	552
Витрачання на оплату:			
Товарів (робіт, послуг)	3100	( 74 679 )	( 65 637 )
Праці	3105	( 21 680 )	( 19 100 )
Відрахувань на соціальні заходи	3110	( 5 815 )	( 5 187 )
Зобов'язань з податків і зборів	3115	( 7 663 )	( 5 054 )
Витрачання на оплату зобов'язань з податку на прибуток	3116	( - )	( - )
Витрачання на оплату зобов'язань з податку на додану вартість	3117	( - )	( - )
Витрачання на оплату зобов'язань з інших податків і зборів	3118	( - )	( - )
Витрачання на оплату авансів	3135	( 26 587 )	( 22 753 )
Витрачання на оплату повернення авансів	3140	( 10 )	( 113 )
Витрачання на оплату цільових внесків	3145	( 6 )	( 6 )
Витрачання на оплату зобов'язань за страховими контрактами	3150	( - )	( - )
Витрачання фінансових установ на надання позик	3155	( - )	( - )
Інші витрачання	3190	( 1 042 )	( 1 195 )
<b>Чистий рух коштів від операційної діяльності</b>	<b>3195</b>	<b>9 826</b>	<b>4 285</b>
<b>II. Рух коштів у результаті інвестиційної діяльності</b>			
Надходження від реалізації:			
фінансових інвестицій	3200	-	-
необоротних активів	3205	-	834
Надходження від отриманих:			
відсотків	3215	-	-
дивідендів	3220	-	-
Надходження від деривативів	3225	-	-
Надходження від погашення позик	3230	53	-
Надходження від вибуття дочірнього підприємства та іншої господарської одиниці	3235	-	-
Інші надходження	3250	6 300	38 200

Витрачання на придбання: фінансових інвестицій	3255	( - )	( - )
необоротних активів	3260	( 24 )	( 640 )
Виплати за деривативами	3270	( - )	( - )
Витрачання на надання позик	3275	( - )	( - )
Витрачання на придбання дочірнього підприємства та іншої господарської одиниці	3280	( - )	( - )
Інші платежі	3290	( - )	( - )
<b>Чистий рух коштів від інвестиційної діяльності</b>	<b>3295</b>	<b>6 329</b>	<b>38 394</b>
<b>III. Рух коштів у результаті фінансової діяльності</b>			
Надходження від: Власного капіталу	3300	-	-
Отримання позик	3305	-	-
Надходження від продажу частки в дочірньому підприємстві	3310	-	-
Інші надходження	3340	-	-
Витрачання на: Викуп власних акцій	3345	( - )	( - )
Погашення позик	3350	-	-
Сплату дивідендів	3355	( - )	( - )
Витрачання на сплату відсотків	3360	( 1 817 )	( 4 050 )
Витрачання на сплату заборгованості з фінансової оренди	3365	( - )	( - )
Витрачання на придбання частки в дочірньому підприємстві	3370	( - )	( - )
Витрачання на виплати неконтрольованим часткам у дочірніх підприємствах	3375	( - )	( - )
Інші платежі	3390	( 11 208 )	( 38 770 )
<b>Чистий рух коштів від фінансової діяльності</b>	<b>3395</b>	<b>-13 025</b>	<b>-42 820</b>
<b>Чистий рух грошових коштів за звітний період</b>	<b>3400</b>	<b>3 130</b>	<b>-141</b>
Залишок коштів на початок року	3405	1 472	1 671
Вплив зміни валютних курсів на залишок коштів	3410	632	(58)
Залишок коштів на кінець року	3415	5 234	1 472



Шабельнік  
Микола  
Володимирович  
Шкуренко  
Тетяна  
Петрівна



Шабельнік Микола Володимирович

Шкуренко Тетяна Петрівна

Підприємство

Товариство з обмеженою відповідальністю "КОМБІНАТ БАРАНКОВИХ  
ВИРОБІВ"

Дата (рік, місяць, число)

за ЄДРПОУ

КОДИ

2021

01

ДОКУМЕНТ ПРИЙНЯТО  
30.08.2021

(найменування)

## Звіт про власний капітал

за Рік 2020 р.

Форма №4

Код за ДКУД

1801005

Стаття	Код ряд- ка	Зареє- строва- ний (пайовий) капітал	Капітал у дооцін - ках	Додат- ковий капітал	Резер- вний капітал	Нерозпо- ділений прибуток (непокри- тий збиток)	Нео- пла- чений капітал	Вилу- чений капітал	Всього
1	2	3	4	5	6	7	8	9	10
Залишок на початок року	4000	150	-	-	-	(184 919)	-	-	(184 769)
Коригування:									
Зміна облікової політики	4005	-	-	-	-	-	-	-	-
Виправлення помилок	4010	-	-	-	-	(23)	-	-	(23)
Інші зміни	4090	-	-	-	-	-	-	-	-
Скоригований залишок на початок року	4095	150	-	-	-	(184 942)	-	-	(184 792)
Чистий прибуток (збиток) за звітний період	4100	-	-	-	-	1 310	-	-	1 310
Інший сукупний дохід за звітний період	4110	-	-	-	-	-	-	-	-
Дооцінка (уцінка) необоротних активів	4111	-	-	-	-	-	-	-	-
Дооцінка (уцінка) фінансових інструментів	4112	-	-	-	-	-	-	-	-
Накопичені курсові різниці	4113	-	-	-	-	-	-	-	-
Частка іншого сукупного доходу асоційованих і спільних підприємств	4114	-	-	-	-	-	-	-	-
Інший сукупний дохід	4116	-	-	-	-	-	-	-	-
Розподіл прибутку:									
Виплати власникам (дивіденди)	4200	-	-	-	-	-	-	-	-
Спрямування прибутку до зареєстрованого капіталу	4205	-	-	-	-	-	-	-	-
Відрахування до резервного капіталу	4210	-	-	-	-	-	-	-	-
Сума чистого прибутку, належна до бюджету відповідно до законодавства	4215	-	-	-	-	-	-	-	-
Сума чистого прибутку на створення спеціальних (цільових) фондів	4220	-	-	-	-	-	-	-	-

1	2	3	4	5	6	7	8	9	10
Сума чистого прибутку на матеріальне заохочення	4225	-	-	-	-	-	-	-	-
<b>Внески учасників:</b> Внески до капіталу	4240	-	-	-	-	-	-	-	-
Погашення заборгованості з капіталу	4245	-	-	-	-	-	-	-	-
<b>Вилучення капіталу:</b> Викуп акцій (часток)	4260	-	-	-	-	-	-	-	-
Перепродаж викуплених акцій (часток)	4265	-	-	-	-	-	-	-	-
Анулювання викуплених акцій (часток)	4270	-	-	-	-	-	-	-	-
Вилучення частки в капіталі	4275	-	-	-	-	-	-	-	-
Зменшення номінальної вартості акцій	4280	-	-	-	-	-	-	-	-
Інші зміни в капіталі	4290	-	-	-	-	-	-	-	-
Придбання (продаж) неконтрольованої частки в дочірньому підприємстві	4291	-	-	-	-	-	-	-	-
<b>Разом зміни в капіталі</b>	<b>4295</b>	-	-	-	-	1 310	-	-	1 310
<b>Залишок на кінець року</b>	<b>4300</b>	-	-	-	-	(183 632)	-	-	(183 482)

Керівник  
Головний бухгалтер

Шабельнік  
Микола  
Володимирович  
Шкуренко  
Тетяна  
Петрівна

Шабельнік Микола Володимирович

Шкуренко Тетяна Петрівна



### XIV. Біологічні активи

Групи біологічних активів	Код рядка	Обліковуються за первісною вартістю										Обліковуються за справедливою вартістю					
		залишок на початок року			надійшло за рік	вибуло за рік		нараховано амортизації за рік	втрати від зменшення корисності	вигоди від відновлення корисності	залишок на кінець року		залишок на початок року	надійшло за рік	зміни вартості за рік	вибуло за рік	залишок на кінець року
		первісна вартість	накопичена амортизація	первісна вартість		накопичена амортизація	первісна вартість				накопичена амортизація						
1	2	3	4	5	6	7	8	9	10	11	12	13	14	15	16	17	
Довгострокові біологічні активи – усього в тому числі:																	
робоча худоба	1410	-	-	-	-	-	-	-	-	-	-	-	-	-	-	-	-
продуктивна худоба	1411	-	-	-	-	-	-	-	-	-	-	-	-	-	-	-	-
багаторічні насадження	1412	-	-	-	-	-	-	-	-	-	-	-	-	-	-	-	-
інші довгострокові біологічні активи	1413	-	-	-	-	-	-	-	-	-	-	-	-	-	-	-	-
усього	1414	-	-	-	-	-	-	-	-	-	-	-	-	-	-	-	-
Поточні біологічні активи – усього в тому числі:	1415	-	-	-	-	-	-	-	-	-	-	-	-	-	-	-	-
тварини на вирощуванні та відгодівлі	1420	-	X	-	-	X	X	-	-	-	X	-	-	-	-	-	-
біологічні активи в стані біологічних перетворень (крім тварин на вирощуванні та відгодівлі)	1421	-	X	-	-	X	X	-	-	-	X	-	-	-	-	-	-
інші поточні біологічні активи	1422	-	X	-	-	X	X	-	-	-	X	-	-	-	-	-	-
Разом	1430	-	-	-	-	-	-	-	-	-	-	-	-	-	-	-	-

Із рядка 1430 графа 5 і графа 14 вартість біологічних активів, приданих за рахунок цільового фінансування

Із рядка 1430 графа 6 і графа 16 залишкова вартість довгострокових біологічних активів, первісна вартість

поточних біологічних активів і справедлива вартість біологічних активів,

утрачених унаслідок надзвичайних подій

Із рядка 1430 графа 11 і графа 17 балансова вартість біологічних активів, щодо яких існують передбачені

законодавством обмеження права власності

(1431)

(1432)

(1433)



Додаток 1

до Положення (стандарту) бухгалтерського обліку  
29 "Фінансова звітність за сегментами"

Підприємство Товариство з обмеженою відповідальністю "КОМБІНАТ БАРАНКОВИХ ВИРОБІВ"

Територія ЧЕРКАСЬКА

Орган державного управління

Організаційно-правова форма господарювання Товариство з обмеженою відповідальністю

Вид економічної діяльності Виробництво хліба та хлібобулочних виробів; виробництво борошняних кондитерських виробів, торгів за КВЕД

і тістечок нетривалого зберігання

Одиниця виміру: тис.грн.

Дата (рік, місяць, число)

за ЄДРПОУ

за КОАТУУ

за СПОДУ

за КОПФГ

за КВЕД

Контрольна сума

2020 12 31

39398625

7110200000

240

10.71

ДОКУМЕНТ ПРИЙНЯТО

ДОДАТОК ДО ПРИМІТОК ДО РІЧНОЇ ФІНАНСОВОЇ ЗВІТНОСТІ

"Інформація за сегментами"

за 2020 рік

Форма № 6

Код за ДКУД

1801009

I. Показники пріоритетних звітних господарських сегментів

(господарський, географічний виробничий, географічний збутовий)

Найменування показника	Код рядка	Найменування звітних сегментів												Усього			
		Нерозподілені статті												Звітний рік	Минулий рік	Минулий рік	
		Звітний рік	Минулий рік	Звітний рік	Минулий рік	Звітний рік	Минулий рік	Звітний рік	Минулий рік	Звітний рік	Минулий рік	Звітний рік	Минулий рік				
1. Доходи звітних сегментів:	2	3	4	5	6	7	8	9	10	11	12	13	14	15	16	17	18
Доходи від операційної діяльності звітних сегментів	010	136196	152294	-	-	-	-	-	-	-	-	-	-	-	-	136196	152294
з них:	011	128016	105844	-	-	-	-	-	-	-	-	-	-	-	-	128016	105844
доходи від реалізації продукції (товарів, робіт, послуг); зовнішнім покупцям	012	-	-	-	-	-	-	-	-	-	-	-	-	-	-	-	-
іншим звітним сегментам	013	8180	46450	-	-	-	-	-	-	-	-	-	-	-	-	8180	46450
Фінансові доходи звітних сегментів	020	86	67	-	-	-	-	-	-	-	-	-	-	-	86	67	-
з них:	021	-	-	-	-	-	-	-	-	-	-	-	-	-	-	-	-
доходи від участі в капіталі, які безпосередньо стосуються звітного сегмента	022	86	67	-	-	-	-	-	-	-	-	-	-	-	-	86	67
інші фінансові доходи	030	41	-	-	-	-	-	-	-	-	-	-	-	-	41	-	-

1	2	3	4	5	6	7	8	9	10	11	12	13	14	15	16	17	18
Усього доходів звітних сегментів	040	136323	152361	-	-	-	-	-	-	-	-	-	-	-	-	136323	152361
Нерозподілені доходи	050	x	x	x	x	x	x	x	x	x	x	x	x	-	-	-	-
з них:																	
доходи від операційної діяльності	051	x	x	x	x	x	x	x	x	x	x	x	x	-	-	-	-
фінансові доходи	052	x	x	x	x	x	x	x	x	x	x	x	x	-	-	-	-
Виручування доходів від реалізації продукції (товарів, робіт, послуг) іншим звітним сегментам	060	-	-	-	-	-	-	-	-	-	-	-	-	-	-	-	-
Усього доходів підприємства (р. 040 + р. 050 - р. 060)	070	136323	152361	-	-	-	-	-	-	-	-	-	-	-	-	136323	152361
2. Витрати звітних сегментів:																	
Витрати операційної діяльності	080	104425	95471	-	-	-	-	-	-	-	-	-	-	-	-	104425	95471
з них:																	
собівартість реалізованої продукції (товарів, робіт, послуг):	081	104425	95471	-	-	-	-	-	-	-	-	-	-	-	-	104425	95471
зовнішнім покупцям																	
іншим звітним сегментам	082	-	-	-	-	-	-	-	-	-	-	-	-	-	-	-	-
Адміністративні витрати	090	7964	7071	-	-	-	-	-	-	-	-	-	-	-	-	7964	7071
Витрати на збут	100	19948	17693	-	-	-	-	-	-	-	-	-	-	-	-	19948	17693
Інші операційні витрати	110	2670	5116	-	-	-	-	-	-	-	-	-	-	-	-	2670	5116
Фінансові витрати звітних сегментів	120	-	-	-	-	-	-	-	-	-	-	-	-	-	-	-	-
з них:																	
витрати від участі в капіталі, які безпосередньо можна віднести до звітного сегмента	121	-	-	-	-	-	-	-	-	-	-	-	-	-	-	-	-
інші витрати	122	-	-	-	-	-	-	-	-	-	-	-	-	-	-	-	-
Інші витрати	130	6	140	-	-	-	-	-	-	-	-	-	-	-	-	6	140
Усього витрат звітних сегментів	140	135013	125491	-	-	-	-	-	-	-	-	-	-	-	-	135013	125491
Нерозподілені витрати	150	x	x	x	x	x	x	x	x	x	x	x	x	-	-	-	-
з них:																	
адміністративні, збутові та інші витрати операційної діяльності, не розподілені на звітні сегменти	151	x	x	x	x	x	x	x	x	x	x	x	x	-	-	-	-
фінансові витрати	152	x	x	x	x	x	x	x	x	x	x	x	x	-	-	-	-
податок на прибуток	154	x	x	x	x	x	x	x	x	x	x	x	x	-	-	-	-

1	2	3	4	5	6	7	8	9	10	11	12	13	14	15	16	17	18
Вирахування собівартості реалізованої продукції (товарів, робіт, послуг) іншим звітним сегментам	160	-	-	-	-	-	-	-	-	-	-	-	-	-	-	-	-
Усього виграт підприємства (р. 140 + р. 150 - р. 160)	170	135013	125491	-	-	-	-	-	-	-	-	-	-	-	-	135013	125491
3. Фінансовий результат діяльності сегмента (р. 040 - р. 140)	180	1310	26870	-	-	-	-	-	-	-	-	-	-	-	-	1310	26870
4. Фінансовий результат діяльності підприємства (р. 070 - р. 170)	190	1310	26870	-	-	-	-	-	-	-	-	-	-	-	-	1310	26870
5. Активи звітних сегментів	200	164638	174120	-	-	-	-	-	-	-	-	-	-	-	-	164638	174120
з них:																	
Необоротні активи	201	107645	120741	-	-	-	-	-	-	-	-	-	-	-	-	107645	120741
Виробничі запаси	202	15450	13488	-	-	-	-	-	-	-	-	-	-	-	-	15450	13488
Дебіторська заборгованість	203	21787	21023	-	-	-	-	-	-	-	-	-	-	-	-	21787	21023
Витрати майбутніх періодів	204	14522	17396	-	-	-	-	-	-	-	-	-	-	-	-	14522	17396
Кошти та їх еквіваленти	205	5234	1472	-	-	-	-	-	-	-	-	-	-	-	-	5234	1472
Нерозподілені активи	220	x	x	x	x	x	x	x	x	x	x	x	x	x	x	-	-
з них:																	
221	x	x	x	x	x	x	x	x	x	x	x	x	x	x	x	-	-
222	x	x	x	x	x	x	x	x	x	x	x	x	x	x	x	-	-
223	x	x	x	x	x	x	x	x	x	x	x	x	x	x	x	-	-
224	x	x	x	x	x	x	x	x	x	x	x	x	x	x	x	-	-
Усього активів підприємства	230	164638	174120	-	-	-	-	-	-	-	-	-	-	-	-	164638	174120
6. Зобов'язання звітних сегментів	240	348120	358912	-	-	-	-	-	-	-	-	-	-	-	-	348120	358912
з них:																	
241	-	-	-	-	-	-	-	-	-	-	-	-	-	-	-	-	-
242	-	-	-	-	-	-	-	-	-	-	-	-	-	-	-	-	-
Заробітні плати	243	1936	1649	-	-	-	-	-	-	-	-	-	-	-	-	1936	1649
Інша заборгованість	244	346184	357263	-	-	-	-	-	-	-	-	-	-	-	-	346184	357263
Нерозподілені зобов'язання	260	x	x	x	x	x	x	x	x	x	x	x	x	x	x	-	-
з них:																	
261	x	x	x	x	x	x	x	x	x	x	x	x	x	x	x	-	-
262	x	x	x	x	x	x	x	x	x	x	x	x	x	x	x	-	-
263	x	x	x	x	x	x	x	x	x	x	x	x	x	x	x	-	-
264	x	x	x	x	x	x	x	x	x	x	x	x	x	x	x	-	-
Усього зобов'язань підприємства (р. 240 + р. 260)	270	348120	358912	-	-	-	-	-	-	-	-	-	-	-	-	348120	358912
7. Капітальні інвестиції	280	755	1237	-	-	-	-	-	-	-	-	-	-	-	-	755	1237
8. Амортизація необоротних активів	290	13804	13920	-	-	-	-	-	-	-	-	-	-	-	-	13804	13920

**II. Показники за допоміжними звітними господарський сегментами**  
(господарський, географічний виробничий, географічний збутовий)

Найменування показника	Код рядка	Найменування звітних сегментів																Нерозподілені статті		Усього	
		Звітний рік	Минулий рік	Звітний рік	Минулий рік	Звітний рік	Минулий рік	Звітний рік	Минулий рік	Звітний рік	Минулий рік	Звітний рік	Минулий рік	Звітний рік	Минулий рік	Звітний рік	Минулий рік	Звітний рік	Минулий рік		
Доходи від реалізації продукції (товарів, робіт, послуг) зовнішнім покупцям	300	128016	105844	-	-	-	-	-	-	-	-	-	-	-	-	-	-	128016	105844		
Балансова вартість активів звітних сегментів	310	164638	174120	-	-	-	-	-	-	-	-	-	-	-	-	-	-	164638	174120		
Капітальні інвестиції	320	755	1237	-	-	-	-	-	-	-	-	-	-	-	-	-	-	755	1237		
	330	-	-	-	-	-	-	-	-	-	-	-	-	-	-	-	-	-	-		
	340	-	-	-	-	-	-	-	-	-	-	-	-	-	-	-	-	-	-		

**III. Показники за допоміжними звітними географічними господарський сегментами**  
(виробничий, збутовий)

Найменування показника	Код рядка	Найменування звітних сегментів																Нерозподілені статті		Усього	
		Звітний рік	Минулий рік	Звітний рік	Минулий рік	Звітний рік	Минулий рік	Звітний рік	Минулий рік	Звітний рік	Минулий рік	Звітний рік	Минулий рік	Звітний рік	Минулий рік	Звітний рік	Минулий рік	Звітний рік	Минулий рік		
Доходи від реалізації продукції (товарів, робіт, послуг) зовнішнім покупцям	350	128016	105844	-	-	-	-	-	-	-	-	-	-	-	-	-	-	128016	105844		
Балансова вартість активів звітних сегментів	360	164638	174120	-	-	-	-	-	-	-	-	-	-	-	-	-	-	164638	174120		
Капітальні інвестиції	370	755	1237	-	-	-	-	-	-	-	-	-	-	-	-	-	-	755	1237		
	380	-	-	-	-	-	-	-	-	-	-	-	-	-	-	-	-	-	-		
	390	-	-	-	-	-	-	-	-	-	-	-	-	-	-	-	-	-	-		



Керівник  
Головний бухгалтер  
ЄП ПІДПИС

Володимир Володимирович  
Тертяня  
Петро Тертяня  
Петро Тертяня

Прошировано, пронумеровано та  
скріплено відбитком печатки та  
підписом керівника аудиторської  
фірми 18 аркуші(в).

Директор – аудитор  
ПП "АУДИТОРСЬКА ФІРМА  
"АУДИТ-ІНФОРМ"  
Шевлякова С.Б.



08 2021 р.